

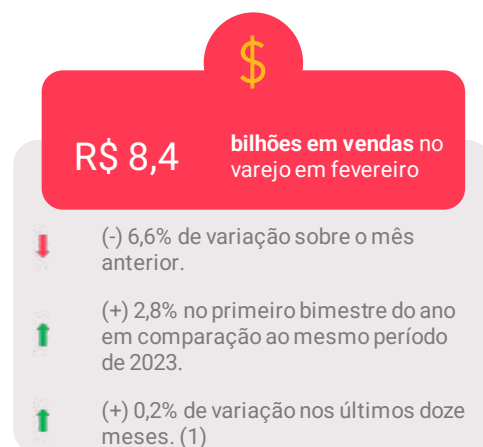
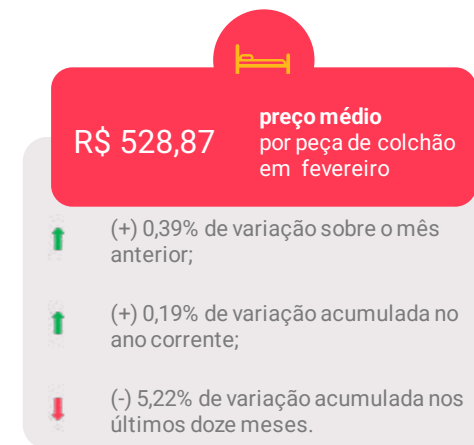
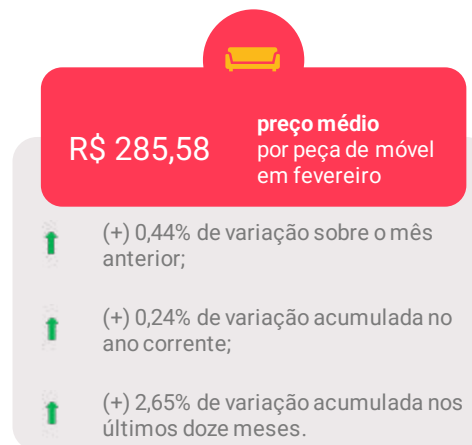
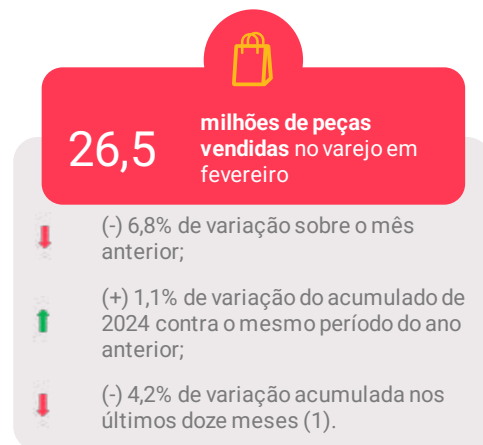
# PANORAMA MERCADO DE MÓVEIS NO BRASIL

Edição: Abril/2024

**abimóvel**  
Associação Brasileira das Indústrias do Mobiliário

# Varejo de Móveis e Colchões | Fevereiro de 2024

As vendas, em volume, do varejo de Móveis e Colchões em fevereiro, foram estimadas em 26,5 milhões de peças, o que representa uma queda de 6,8% em comparação com o mês anterior.



Fonte: IBGE / Volumes e Valores Estimados pelo Painel IEMI.

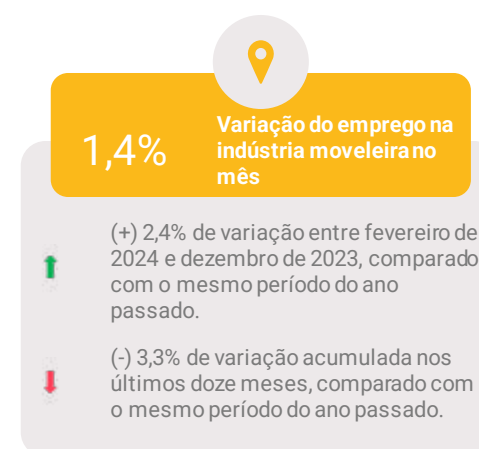
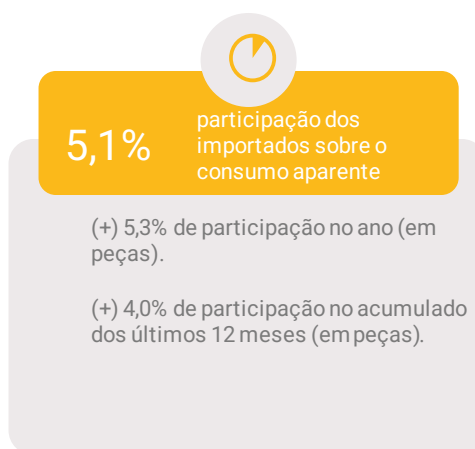
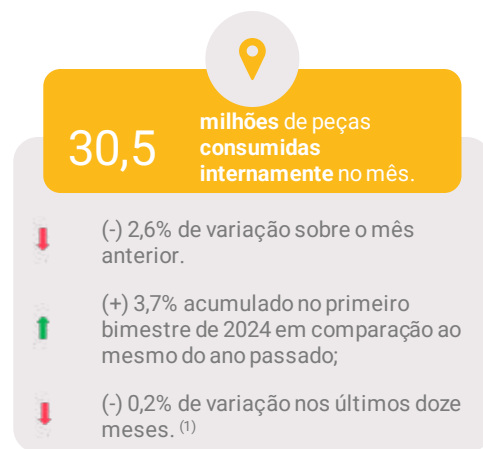
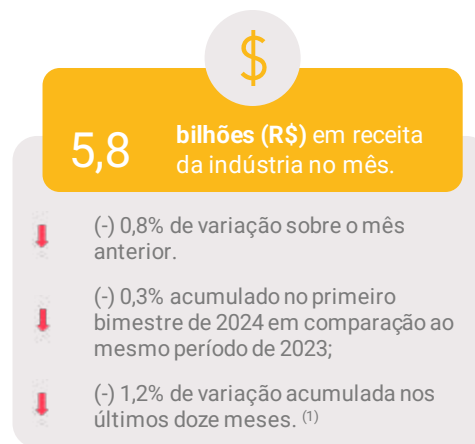
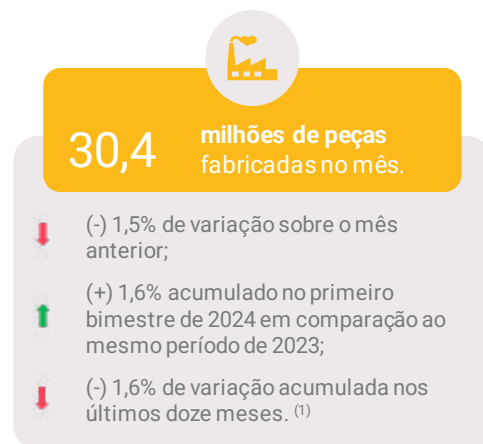
Notas: (1) variação percentual acumulada nos últimos 12 meses sobre o acumulado nos últimos doze meses imediatamente anteriores.

# Indústria de Móveis e Colchões | Fevereiro de 2024

A produção de móveis e colchões em fevereiro apresentou queda, em volume, de 1,5% em relação ao mês anterior.

Fonte: IBGE / Volumes e Valores Estimados pelo Painel IEMI.

Notas: (1) variação percentual acumulada nos últimos 12 meses sobre o acumulado nos últimos doze meses imediatamente anteriores.



# Comércio Externo de Móveis e Colchões | Fevereiro e Março de 2024

Em março de 2024, as exportações de móveis e colchões totalizaram US\$ 59,1 milhões, o que representa uma alta de 4,6%, quando comparado com o mês anterior.



Fontes: Secretaria de Comércio Exterior/Ministério da Economia.  
Elaboração: IEMI

Notas: (1) valores em US\$ FOB; (2) variação percentual acumulada no período do ano corrente sobre igual período do ano anterior; (3) variação percentual acumulada nos últimos 12 meses sobre o acumulado nos últimos doze meses imediatamente anteriores.

A modern interior space featuring dark wood cabinetry, a stone pillar, and a window with a plant. A large yellow rounded rectangle is overlaid on the center, containing the text. The bottom of the yellow rectangle has a decorative border with semi-circles in yellow, pink, and dark blue.

# PANORAMA GERAL

de móveis e colchões por estado

## Paraná

- A **produção** de móveis no Paraná, em fevereiro, atingiu 5,7 milhões de peças, registrando **alta de 3,3%** em comparação ao mês anterior. Na comparação com janeiro e fevereiro de 2023, houve crescimento de 5,8% e, acumulado em 12 meses, a alta foi de 1,2%.
- O **emprego** na indústria moveleira do Paraná apresentou **alta de 1,46%** em janeiro de 2024 comparado com o mês anterior. Em fevereiro, contudo, houve **alta de 0,80%** em relação ao mês anterior.
- As **importações** registraram US\$ 2,0 milhões em fevereiro, o que representa uma variação negativa de **30,9%** frente ao mês anterior. Em março, houve queda de **66,4%** no indicador, registrando US\$ 701 mil em importações.

- As **exportações** de móveis do Paraná atingiram US\$ 8,0 milhões em fevereiro, registrando **alta de 4,8%** em relação ao mês anterior. Em março, o indicador registrou **alta de 34,2%**, somando US\$ 10,8 milhões.
- O **consumo aparente interno** chegou a 5,5 milhões de peças em fevereiro de 2024, **alta de 3,9%** sobre o mês anterior. E no acumulado do ano, isto é, mês de janeiro e fevereiro, registra crescimento de 6,7% comparado com o mesmo período do ano passado. A **participação dos importados** no consumo aparente interno foi de 2,0% no segundo mês do ano.

## Rio Grande do Sul

- A **produção**, em volumes, de móveis foi de 6,1 milhões de peças em fevereiro de 2024, uma alta de 10,0% em comparação com mês anterior. Na comparação com janeiro e fevereiro de 2023, houve **alta de 7,5%** e, em 12 meses, o indicador acumula **queda de 1,9%**.
- O **emprego** na indústria moveleira do estado apresentou **cresceu 0,66%** em janeiro de 2024 comparado com o mês anterior. E em fevereiro registrou **alta de 1,05%** frente ao mês anterior.
- As **importações** do estado registraram, no mês de fevereiro, US\$ 340 mil, o que equivale a um recuo de 29,0% frente ao mês anterior. Em março, o total importado foi de US\$ 122 mil, o que representa **queda** de 64,1% em relação ao mês anterior.
- As **exportações** somaram US\$ 18,8 milhões em fevereiro, alta de 35,3% em relação ao mês anterior. Já no mês de março, houve alta de 0,8%, totalizando US\$ 19,0 milhões.
- O **consumo aparente interno** foi de 5,0 milhões de peças em fevereiro de 2024, **queda** de 3,6% sobre o mês anterior, o resultado foi 0,9% maior para comparação com janeiro e fevereiro de 2023.
- No segundo mês do ano, a **participação dos importados** no consumo aparente interno foi de 0,4%.

## Santa Catarina

- O **varejo de móveis e colchões**, em **volume**, apresentou **queda** de 17,2% em fevereiro de 2024. Na comparação com o mês de janeiro e fevereiro de 2023, houve **recuo de 1,2%** e, em 12 meses, o indicador registra **queda de 11,3%**.
- Em **valores**, o **varejo de móveis e colchões** registrou **queda** de 18,2% em fevereiro em comparação com o mês anterior. Na comparação com janeiro e fevereiro do ano passado, o indicador registra **alta de 3,1%**, mas tem **queda de 5,1%** no acumulado de 12 meses.
- O **emprego** na indústria moveleira do estado apresentou **alta de 1,70%** no mês de janeiro sobre mês anterior. Já em fevereiro, a **alta foi de 0,57%**.
- As **importações** registraram US\$ 7,9 milhões em fevereiro, queda de 2,6% sobre o mês anterior. Em março, o indicador teve **alta de 5,3%**, totalizando US\$ 8,4 milhões.
- As **exportações**, em fevereiro de 2024, atingiram US\$ 20,6 milhões, o que equivale a um aumento de 5,7% frente ao mês anterior. Em março, entretanto, o indicador teve **retração de 9,6%** sobre o mês anterior, totalizando US\$ 18,7 milhões.

## São Paulo

- O **varejo de móveis e colchões**, em **volume**, aumentou 0,4% em fevereiro de 2024. Na comparação com o janeiro e fevereiro do ano passado o indicador aumenta 6,6% e, em 12 meses, teve redução de 12,5%.
- Em **valores nominais**, o **varejo de móveis e colchões** registrou **alta de 0,8%** em fevereiro em comparação com o mês anterior. Em comparação ao mesmo período de 2023 (janeiro e fevereiro), houve **alta de 8,4%** e, em 12 meses acumulados, o indicador registra **queda de 5,4%**.
- O **emprego** na indústria moveleira do estado apresentou **alta de 0,48%** no mês de janeiro de 2024 sobre mês anterior. Já em fevereiro, o indicador teve **alta de 0,45%** sobre o mês anterior.
- As **importações** alcançaram US\$ 9,2 milhões em fevereiro, alta de 8,5% na comparação com janeiro de 2024. Em março, o indicador registrou queda de 10,6%, atingindo US\$ 8,2 milhões.
- As **exportações** registraram valor US\$ 7,3 milhões em fevereiro, alta de 24,2% na comparação mensal. Em março, o setor no estado exportou US\$ 7,9 milhões, alta de 8,6% em relação a fevereiro.

## Minas Gerais







- O **varejo de móveis e colchões**, em **volume**, teve **queda de 1,2%** em fevereiro de 2024, na comparação com o mês anterior. Em relação ao mês de janeiro e fevereiro de 2023, houve **queda de 2,1%** e, em 12 meses, o indicador acumula **queda de 3,0%**.
- Em **valores nominais**, o **varejo de móveis e colchões** registrou queda de 0,2% em fevereiro de 2024, na comparação com o mês anterior. Em relação a janeiro e fevereiro de 2023, houve alta de 1,7% e, em 12 meses, o indicador acumula retração de 2,5%.
- O **emprego** na indústria moveleira do estado, registrou uma **alta** de 1,21%, em janeiro de 2024, em comparação com o mês anterior. Em fevereiro, o indicador registrou **alta** de 0,47%.
- As **importações** totalizaram US\$ 1,0 milhão em fevereiro de 2024, o que significa uma **queda** de 2,7% em relação ao mês anterior. Em março, no entanto, o indicador teve **expansão de 54,8%**, chegando a US\$ 1,6 milhão.
- As **exportações** registraram US\$ 1,0 milhão em fevereiro de 2024, **aumento** de 34,9% em relação ao mês anterior. Em março, o indicador totalizou US\$ 1,5 milhão, o que corresponde a uma **alta** de 41,7% em comparação a fevereiro.



PANORAMA

# MERCADO DE MÓVEIS NO BRASIL

ACOMPANHE NOSSAS AÇÕES

-  [facebook.com/abimovelbrasil](https://facebook.com/abimovelbrasil)
-  [instagram.com/abimovel](https://instagram.com/abimovel)
-  [twitter.com/abimovel](https://twitter.com/abimovel)
-  [linkedin.com/company/abimovel](https://linkedin.com/company/abimovel)
-  [youtube.com/c/ABIMÓVEL](https://youtube.com/c/ABIMÓVEL)
-  [abimovel.com](https://abimovel.com)

Edição: Abril/2024

**abimóvel**  
Associação Brasileira das Indústrias do Mobiliário