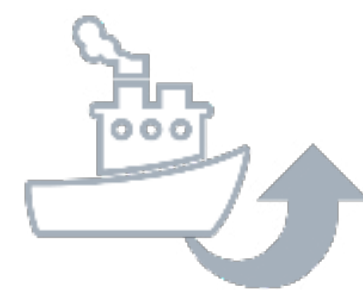


US\$ 67,2

milhões
exportados em
Setembro

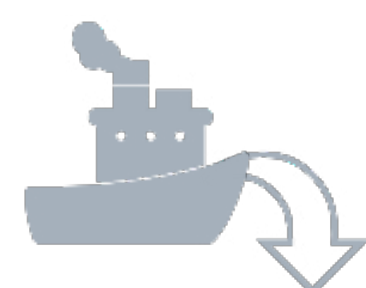
- ▼ (-) 11,1% de variação sobre o mês anterior⁽¹⁾;
- ▼ (-) 5,0% de variação no período de janeiro a setembro/22 ⁽²⁾ ;
- ▲ (+) 3,8% de variação acumulada nos últimos doze meses ⁽³⁾ ;



US\$ 65,3

milhões
exportados em
Outubro

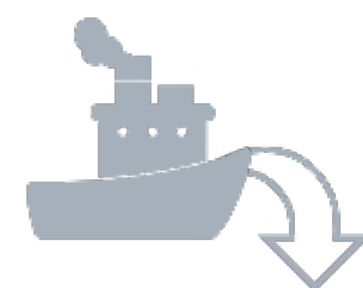
- ▼ (-) 2,9% de variação sobre o mês anterior⁽¹⁾;
- ▼ (-) 8,0% de variação no período de janeiro a outubro/22 ⁽²⁾ ;
- ▼ (-) 2,3% de variação acumulada nos últimos doze meses ⁽³⁾ ;



US\$ 9,3

milhões
importados em
Setembro

- ▼ (-) 30,9% de variação sobre o mês anterior⁽¹⁾;
- ▼ (-) 42,8% de variação no período de janeiro a setembro/22 ⁽²⁾ ;
- ▼ (-) 32,6% de variação acumulada nos últimos 12 meses ⁽³⁾ ;



US\$ 9,8

milhões
importados em
Outubro

- ▲ (+) 5,4% de variação sobre o mês anterior⁽¹⁾;
- ▼ (-) 44,1% de variação no período de janeiro a outubro/22 ⁽²⁾ ;
- ▼ (-) 37,9% de variação acumulada nos últimos 12 meses ⁽³⁾ ;

Fontes: Secretaria de Comércio Exterior/
Ministério da Economia. Elaboração: IEMI

Notas:
(1) valores em US\$ FOB;
(2) variação percentual acumulada no período do ano corrente sobre igual período do ano anterior;
(3) variação percentual acumulada nos últimos 12 meses sobre o acumulado nos últimos doze meses imediatamente anteriores