


EDIÇÃO FEVEREIRO.2022

TERMÔMETRO

Móveis e Colchões



PRODUÇÃO

COMÉRCIO
EXTERNO

VAREJO

ESTIMATIVAS

abimóvel

Estimativas do Mercado de Móveis e Colchões - Janeiro a Dezembro de 2021



421,2 milhões de peças sejam produzidas em 2021

▼ (-) 2,4% em volumes de peças, sobre o ano anterior;



R\$ 76,0 bilhões em receita na produção em 2021

▲ (+) 6,3% em valores nominais (R\$), sobre o ano anterior;



406,2 milhões de peças no consumo interno de 2021

▼ (-) 3,9% em volumes de peças, sobre o ano anterior;

▲ (+) 4,4% em valores nominais (R\$), sobre o ano anterior;



US\$ 262,4 milhões sejam importados em 2021 (FOB)

▲ (+) 18,5% em volumes de peças, sobre o ano anterior;

▲ (+) 26,6% em valores (US\$ FOB), sobre o ano anterior;



US\$ 938,0 milhões sejam exportados em 2021 (FOB)

▲ (+) 39,7% em volumes de peças, sobre o ano anterior;

▲ (+) 49,3% em valores (US\$ FOB), sobre o ano anterior;



R\$ 101,0 bilhões em receita do varejo no acumulado de 2021

▼ (-) 1,8% em volumes de peças, sobre o ano anterior;

▲ (+) 7,0% em valores nominais (R\$), sobre o ano anterior;

Estimativas Para a Produção e o Consumo Interno de Móveis e Colchões

- Para **2021**, a prévia do IEMI indica uma **queda** de 2,4% no volume de produção de móveis e colchões, o que espelha um montante na ordem de 421,2 milhões de peças. Em valores nominais, o resultado preliminar da receita de produção indica o montante de R\$ 76,0 bilhões, o que representa um crescimento de 6,3% em relação ao ano anterior.
- Em relação ao **comércio externo**, observou-se um crescimento de 18,5% no volume de peças **importados** e um crescimento 26,6% em valores (US\$ FOB), na comparação com 2020. No que diz respeito a **exportação**, houve um crescimento na ordem de 39,7% no volume exportado e alta de 49,3% em valores (US\$ FOB), também em comparação a 2020.
- Com base nos indicadores anteriores, o resultado preliminar para o ano de 2021, indica um recuo de 3,9% no **consumo interno aparente de móveis e colchões** em volume de peças, e crescimento de 4,4% em valores nominais (R\$), comparados ao ano anterior.
- E por fim, as vendas do varejo de móveis e colchões, em **2021**, apontam para uma queda de 1,8% em peças e alta de 7,0% em valores nominais (R\$), quando comparados a 2020.

As estimativas apresentadas neste relatório estão baseadas nos modelos de projeções estatísticas desenvolvidos pelo IEMI, considerando os painéis de pesquisas regulares do instituto, os indicadores de desempenho do IBGE (PIM-PF – Pesquisa Mensal Industrial e PMC – Pesquisa Mensal do Comércio), da SECEX e do CAGED, e estudo do comportamento da curva mensal da conjuntura deste segmento, acompanhado pelo IEMI há mais de 28 anos.

Estimativas Para a Produção e o Consumo Interno de Móveis e Colchões

Evolução da produção de móveis e colchões (em milhões de peças)

. Produção	2019	2020	Varição 2020/2019	2021	Varição 2021/2020
Produção	438	432	-1,4%	421	-2,4%
Importação	13	13	-5,1%	15,1	18,5%
Exportação	19	22	11,4%	30,1	39,7%
Consumo aparente	432	423	-2,0%	406,2	-3,9%
Partic. importado (%)	3,1%	3,0%	-	3,7%	-
Partic. exportado (%)	4,4%	5,0%	-	7,2%	-

Evolução da produção de móveis e colchões em valores (sell in)

. Produção	2019	2020	Varição 2020/2019	2021	Varição 2021/2020
Produção (em milhões de US\$)	17.721	13.861	-21,8%	14.083	1,6%
Importação (em milhões de US\$)	225	207	-7,7%	262	26,6%
Exportação (em milhões de US\$)	642	628	-2,1%	938	49,3%
Consumo aparente (em milhões de US\$)	17.304	13.440	-22,3%	13.407	-0,2%
Partic. importado (%)	1,3%	1,5%	-	2,0%	-
Partic. exportado (%)	3,6%	4,5%	-	6,7%	-
Produção (em milhões de R\$)	69.912	71.447	2,2%	75.981	6,3%
Consumo aparente (em milhões de R\$)	68.266	69.286	1,5%	72.336	4,4%

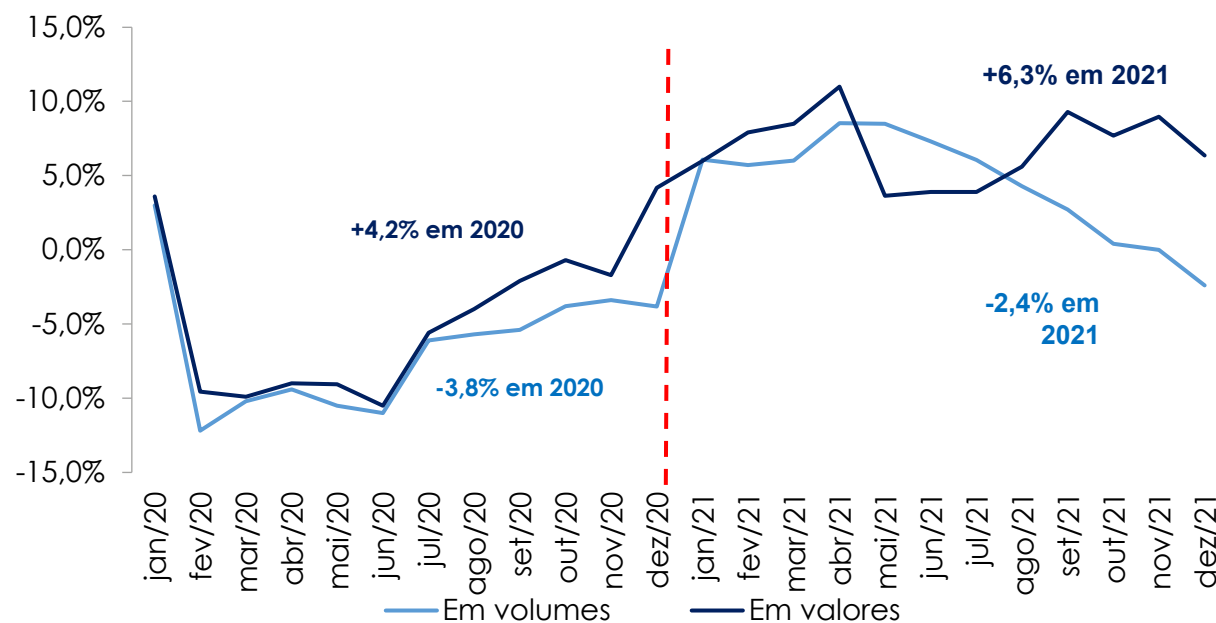
Fontes: IEMI - Estimativas, com base na PIM-PF, SECEX e PMC.
 Nota: Os dados de comércio externo do ano 2020 foram revisado.

Estimativas Para a Produção de Móveis e Colchões

Termômetro da Produção

- Após um forte aumento na produção durante os meses de junho e novembro de 2020, o setor moveleiro entrou em uma tendência mais estável em 2021 e assim permaneceu ao longo do ano, ficando próximo ao nível pré-pandemia
- A prévia para o ano, é que o volume de peças produzidas tenha uma queda de 2,4%, quando comparado com o mesmo período de 2020, e, em valores nominais, o resultado preliminar indica um crescimento de 6,3%.
- O IEMI, apesar de ter modelos de projeção consolidados para esses setores, está ciente de suas limitações e não pretende “visualizar com precisão” os resultados do ano, o objetivo de compartilhar as nossas projeções é ajudar nossos clientes a avaliar o desenvolvimento potencial do mercado.

Evolução das estimativas para a produção anual (2020 e 2021):

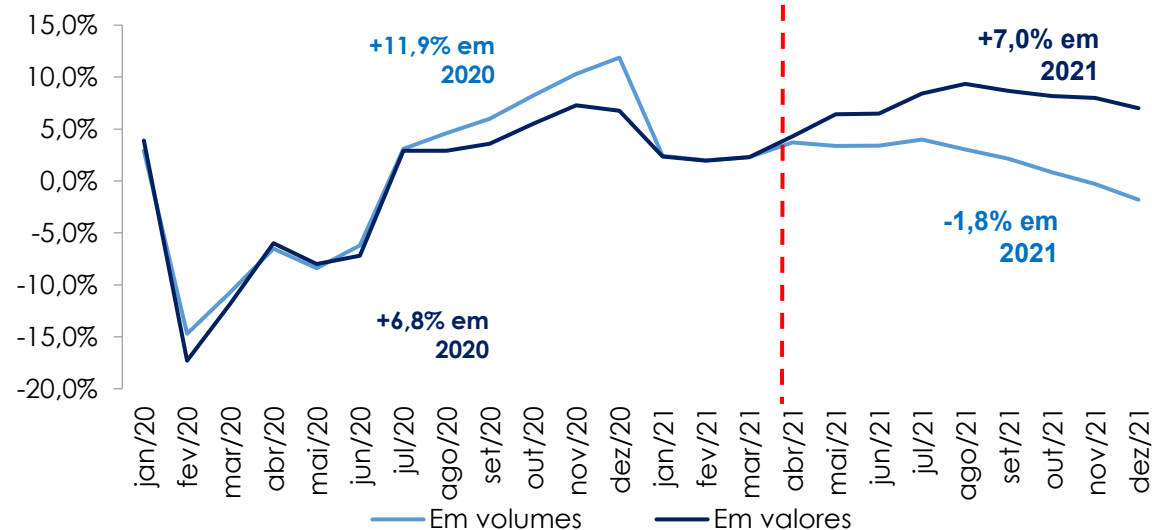


Estimativas Para a Varejo de Móveis e Colchões

Termômetro do Varejo

Em volumes, o resultado preliminar do IEMI para o comércio varejista de móveis e colchões em 2021 apontam para um recuo de 1,8% em relação ao ano anterior. Essa queda é explicada pelo forte aumento no varejo ocorrido no ano passado, em especial a partir do segundo trimestre. Em valores nominais, o resultado preliminar indica um crescimento de 7,0% na receita de vendas. Os resultados, em valores e em volumes, mostram que o setor está acima do nível observado pré-pandemia.

Evolução das estimativas para o varejo anual (2021 e 2020):



Evolução do varejo de móveis e colchões em volume e valores (sell out)

Varejo	2019	2020	Variação 2020/2019	2021	Variação 2021/2020
Volume de vendas (em milhões de peças)	380	410	7,9%	403	-1,8%
Receita de venda (em milhões de R\$)	90.437	94.471	4,5%	101.084	7,0%
Preço médio (R\$/peça)	237,74	230,27	-3,1%	250,91	9,0%

Cenário Econômico

Indicadores	2016	2017	2018	2019	2020
PIB (em %)	-3,31	1,06	1,10	1,20	-4,10
PIB Indústria (em %)	-4,60	-0,46	0,56	0,70	-3,50
Consumo das Famílias (em %)	-3,88	1,36	1,90	2,00	-5,50
IPCA (em %)	6,29	2,95	3,75	4,31	4,52
Exportação (em %)	-3,06	17,55	10,04	-5,80	-6,88
Importação (em %)	-19,77	9,58	20,21	-2,10	-10,38
Taxa de Câmbio – média do período (R\$/US\$)	3,48	3,19	3,66	3,94	5,15

Fontes: IBGE/ Secex (Ministério da Economia)/Banco Central do Brasil.

**MÓVEIS:
O NOSSO
NEGÓCIO.**

abimóvel
www.abimovel.com